

## ISCRIZIONI ONLINE AI SERVIZI SCOLASTICI PER IL NUOVO ANNO SCOLASTICO 2024/25

Gentili Genitori,

A partire dal giorno 02/09/2024 sarà quindi possibile iscriversi attraverso il nuovo Portale Iscrizioni Online secondo le modalità descritte di seguito.

Per **iscrizioni da computer** seguire direttamente le **MODALITA' D'ISCRIZIONE** elencate di seguito.

Per **iscrizioni da telefono** scaricare l'applicazione **ComunicApp** (disponibile per iOS e ANDROID)

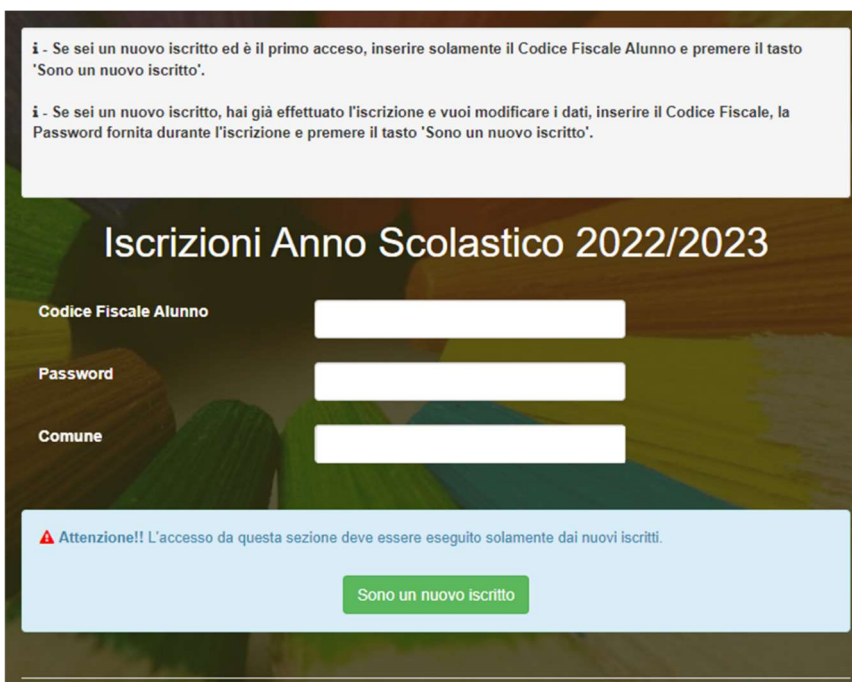
- Cliccare su ACCEDI
- Nella casella "Nome del comune" indicare: **PETER PAN GROUP** e selezionarla, successivamente seguire le **MODALITA' D'ISCRIZIONE** elencate di seguito.

## MODALITÀ D'ISCRIZIONE

### Nuovi iscritti:

L'accesso al portale dovrà essere effettuato accedendo al link  
<https://www3.eticasoluzioni.com/peterpangroupportalegen>

### Iscrizione con Codice Fiscale dell'alunno



❗ - Se sei un nuovo iscritto ed è il primo accesso, inserire solamente il Codice Fiscale Alunno e premere il tasto 'Sono un nuovo iscritto'.

❗ - Se sei un nuovo iscritto, hai già effettuato l'iscrizione e vuoi modificare i dati, inserire il Codice Fiscale, la Password fornita durante l'iscrizione e premere il tasto 'Sono un nuovo iscritto'.

## Iscrizioni Anno Scolastico 2022/2023

Codice Fiscale Alunno


Password

Comune

⚠ Attenzione!! L'accesso da questa sezione deve essere eseguito solamente dai nuovi iscritti.

- I nuovi iscritti dovranno premere il tasto **Nuova Iscrizione**. Successivamente inserire solamente il **Codice Fiscale Alunno** e premere il tasto verde *'Sono un nuovo iscritto'*. Inserire tutti i dati richiesti dal form, salvare l'iscrizione e, infine, scaricare la documentazione utile generata al termine.

In seguito all'accesso al portale, verrà richiesto di inserire un indirizzo e-mail valido, sul quale riceverete un codice da utilizzare per procedere all'iscrizione.




Per proseguire con l'iscrizione è necessario verificare l'email.  
Inserire nel campo apposito l'indirizzo email e premere il tasto 'Invia email' per ricevere il codice di sicurezza da inserire per accedere alle iscrizioni.

### Verifica Email

Email

Comune



Codice sicurezza inviato correttamente. Inserire il codice e premere il tasto Conferma per procedere con l'iscrizione.

### Inserimento Codice sicurezza

Codice sicurezza

Comune

A questo punto sarà necessario compilare tutti i dati richiesti. Al termine del processo, sarà possibile scaricare:

- ✓ *il riepilogo della domanda d'iscrizione compilata*
- ✓ *il manuale informativo che spiega come utilizzare il portale e APP (es. per effettuare un pagamento online a partire dall'avvio del nuovo AS)*
- ✓ *la lettera con le proprie credenziali d'accesso*

Contestualmente il sistema invierà una e-mail all'indirizzo inserito in fase di iscrizione contenente il documento delle credenziali di accesso.

Confidando in una proficua collaborazione, Vi rivolgiamo i nostri più cordiali saluti.